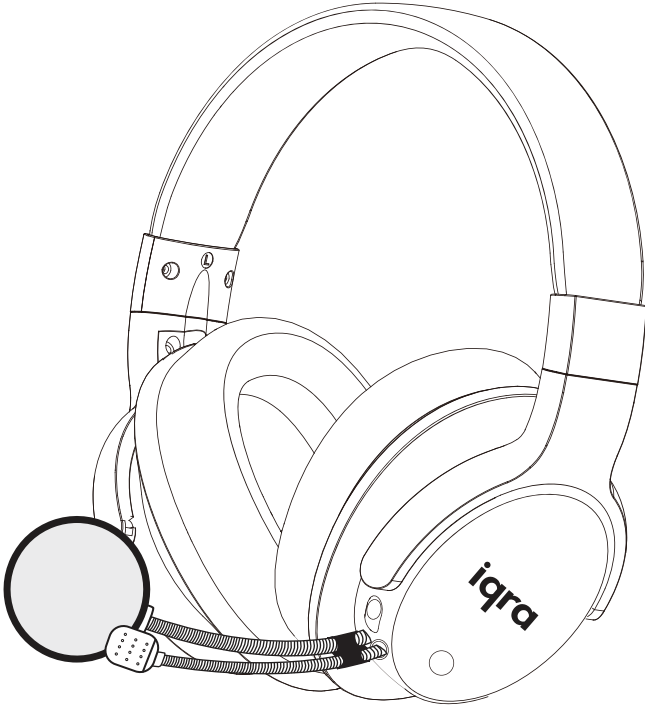


مرحباً! هيا لنبدأ



Iqra Studio MIQ1122

دليل المستخدم

المحتويات

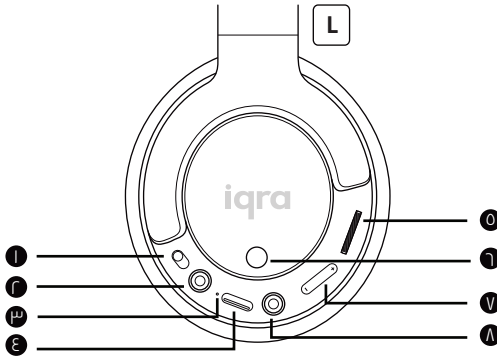
مرحباً!	١
وصف Iqra Studio®	٢
تعليمات مهمة للسلامة	٣
المواصفات التقنية	٤
محتويات العبوة	٥
تعرف على سماعات Iqra Studio®	٦
كيفية استخدام/ تشغيل سماعات Iqra Studio®	٧
التوصيل مع الأجهزة المختلفة	٨
أ توصيل السماعات بهاتفك الذكي أو الأجهزة التي تدعم تقنية الـ Bluetooth®	٨-أ
استخدامات متعددة	٩
الضمان الدولي	١٠
طريقة التخلص من المنتج	١١
التواصل والدعم	١٢

١- مرحباً بك !

تهانينا على شرائك سماعات Iqra Studio® الجديدة. Iqra Studio® هي سماعات مدهلة تقدمها إليك وارسان جروب بعد إعدادها وتوصيلها، تمتع بالاستماع إلى جمال صوتك مع تقنية الصدى عالية الجودة، بالإضافة إلى تسجيله وتشغيله. Iqra Studio® مصممة لتعزز من صوتك ولتعيش في عالم صوتك الخاص. تمتع باستخدامات متعددة مع Iqra Studio®، فضلاً تصفح قسم ٨ للمزيد من المعلومات. نوصي بقراءة دليل المستخدم هذا، والذي سيساعدك على إعداد السماعات وتوصيلها وتشغيلها بأمان وبسهولة وبصورة صحيحة. للمزيد من المعلومات، تفضل بزيارة www.iqrastudio.com

هيا لنبدأ!

نبذة عن سماعات Iqra Studio®



- ١ زر التشغيل / إيقاف التشغيل
- ٢ منفذ إدخال الميكروفون
- ٣ مؤشر بإضاءة LED
- ٤ منفذ نوع C

- ٥ قرص التحكم في مستوى الصوت
- ٦ زر تحديد نوع الصدى / الوضع الصامت
- ٧ زر التحكم في مستوى الصدى
- ٨ منفذ ادخال كابل AUX للجهاز

٢ - وصف المنتج

Iqra Studio® سماعات رأس مزودة بميكروفون ومدمج بها رقاقة إلكترونية تصدر صدى صوت عالي الجودة. السماعات مزودة بوسادات أذن فخمة ومريحة وناعمة. توجد أزرار التحكم على وسادة الأذن اليسرى. وتأتي مزودة أيضاً بميكروفون وفلتر ميكروفون من درجة الإستيديو. تتكون أزرار التحكم من زر التشغيل / إيقاف التشغيل، وقرص التحكم في مستوى الصوت، وزر تحديد نوع الصدى. بالإضافة إلى ذلك، فيها منافذ لتوصيل كابلات مثل كابل نوع C وكابل Aux بأجهزة متنوعة، فضلاً راجع قسم ٧ للمزيد من المعلومات. يأتي Iqra Studio® الخاص بك أيضاً مع الملحقات الإضافية التالية: حقيبة حمل، وكابل من النوع c إلى c، وكابل إلى USB، وكابل c إلى Lightning (يتم شراؤه بشكل منفصل).

٣ - تعليمات مهمة للسلامة

إذا كان المنتج بحاجة إلى التنظيف، استخدم قطعة قماش ناعمة مبللة بقليل من المياه أو صابون معتدل مخفف إن لزم للتنظيف.

الاحتياطات اللازمة لاستخدام البطارية:

لا تعرض البطارية المدمجة إلى حرارة عالية مثل حرارة الشمس، أو النيران أو ما شابه.

درجة الحرارة والرطوبة الأمثل للتشغيل:

شغل البطارية أو احتفظ بها في مكان تتراوح درجة حرارته بين ٠° م (٣٢ درجة فهرنهايت) إلى ٤٥° م (١١٣ درجة فهرنهايت) (حتى ٩٠٪ درجة رطوبة نسبية).

قد يقل عمر البطارية في ظل درجات الحرارة العالية أو المنخفضة.

المسئولية:

هذا المنتج مصمم للاستخدام مع أجهزة المحمول التي تدعم تقنية Bluetooth® التي تحددها Bluetooth SIG® و Inc. ومتوافقة مع أوضاع Bluetooth® التالية.

HSP - وضع سماعة الرأس

HFP - وضع حر اليدين

A2DP - وضع التوزيع الصوتي المتقدم (بدعم Bluetooth® Stereo)

- يُعد استخدام الجهاز لأي غرض غير موضح في دليل المستخدم هذا سوء استخدام.
- لا تتحمل وارسان جروب أي مسؤولية ناتجة عن الحوادث أو التلف الناتج عن سوء استخدام هذا المنتج.

سلامة السمع



تحذير

لسلامة السمع، حدد من وقت استخدامك للسماعات على مستوى الصوت الأعلى، وبتن مستوى الصوت على مستوى آمن. كلما ارتفع مستوى الصوت، قلت فترة الاستماع الآمنة.

لمنع الحوادث وضرر الأذنين:

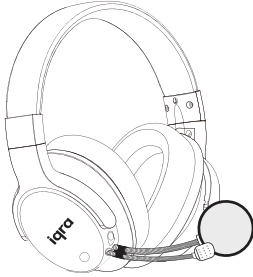
- استمع على مستويات صوت معقولة لفترات معقولة.
- اخذ من ضبط مستوى الصوت مرتفعاً باستمرار، لأن السمع يتألم على ذلك.
- لا ترفع مستوى الصوت عالياً بحيث لا يمكنك سماع ما حولك.

معلومات عامة للسلامة

- للحماية ضد التلف والأعطال.
- لا تعرض المنتج إلى حرارة عالية.
- لا تلمس السماعات على الأرض.
- تجنب رش السماعات بالمياه.
- تجنب غمر السماعات في المياه.
- لا تستخدم أي منظفات تحتوي على الكحول، أو الأمونيا، أو البنزول، أو مادة كاتحة.



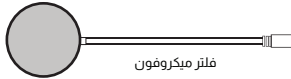
٤ - المواصفات التقنية

هذا المنتج سماعات رأس لا سلكية مُجسمة للصوت ومزودة بميكروفون من درجة الإستديو. إنها مصممة لتعزز من صوتك ولتسمعه في الوقت الفعلي. يمكنك استخدامها أيضاً للاستماع والتسجيل، فهي مزودة برفاعة معالجة الإشارات الرقمية (DSP)، وميكروفون خارجي بمنفذ ٣.٥ مم، وبطارية مدمجة بسعة قصوى ٦٠٠ ميلي أمبير. يمكنك تعديل الصدى ومستوى الصوت، يأتي معها أيضاً فلتر ميكروفون، وكابل صوت مقاس ٣.٥ مم، وكابل نوع C إلى نوع C، وكابل نوع C إلى Lightning، وكابل نوع C إلى USB ومحفظه محمولة.



الشحن	تيار مستمر ٥ فولت / ٠.٥ أمبير
حجم المنتج	٢٠٠*٢١٠*٨٨ مم
البطارية	بطارية ليثيوم قابلة للشحن
نوع الميكروفون	ميكروفون خارجي ٣.٥ مم
حجم البطارية	٦٠٠ ميلي أمبير / ٩٠.٣٥
الرفاعة الأساسية	رفاعة معالجة الإشارات الرقمية (DSP) ثنائية النواة
منفذ الشحن	نوع C
الموازنة الرقمية الصوتية	إعدادات معادل الصوت
إصدار ال Bluetooth	٥.٠
جيز عمل ال Bluetooth	٨متر
الاستجابة الترددية	٢٠ هرتز - ٢٠ كيلوهرتز
معاوقة السماعات	320HM15± %
الحد الأقصى لمستوى ضغط الصوت	113dB±2dB
حجم السماعات	٤٠ مم
أقصى خرج للطاقة	٥٠ملي واط
الفتاة الصوتية	ستيريو

٥ - محتويات العبوة



(غير متوفر في الصندوق، قم بالشراء بشكل منفصل)

٦ - تعرف على Iqra Studio®

سماعات Iqra Studio® مصممة لتعزز الصوت وتجمعه، وصلها بجهازك ورتل بمفردك أو مع الفنان المفضل. مع تقنية الصدى المصممة خصيصاً، تتمتع بتجربة صوتية أشبه بالتسجيل في إستديو مجهز بكامل معداته. يمكنك تسجيل صوتك على الهاتف المحمول أو جهاز Notebook، أو جهاز iPad، أو الحاسوب المحمول أو الحاسوب. وهي مزودة بأزرار ومفاتيح تتيح لك التحكم في حدة الصوت بصورة أفضل، مع إمكانية الاختيار بين أنواع صدى وإعداداته المختلفة والتحكم في مستوى الصوت. Iqra Studio® متوافقة مع معظم الأجهزة متضمنة الأجهزة التي تدعم أنظمة تشغيل Android و iOS، و Windows و يأتي معها ٤ كابلات مرفقة.

١. كابل نوع C إلى نوع C، يستخدم لنقل البيانات للأجهزة التي تدعم كل من أنظمة تشغيل Android و iOS والمزودة بمنفذ نوع C، ويستخدم لتسجيل المقاطع الصوتية ومشاركتها.
٢. كابل نقل البيانات نوع C إلى Lightning، مخصص للهواتف التي تعمل بنظام iOS والأجهزة التي بها منفذ Lightning بدلاً من منفذ نوع C، ويستخدم أيضاً لتسجيل المقاطع الصوتية ومشاركتها.
٣. كابل نوع C إلى USB، هذا الكابل مصمم لنسخ السماعات وتوصيلها مع الأجهزة المزودة بمنفذ USB. يمكن استخدامه أيضاً للتسجيل والمشاركة مع الأجهزة المزودة بمنفذ USB.
٤. كابل AUX، يستخدم لتوصيل السماعات بأي جهاز مزود بمنفذ إدخال AUX.

تأتي Iqra Studio® مزودة بميكروفون من درجة الإستديو لتسجيل صوت نقى، وواق من الرياح لتنقية الأصوات الخارجية، ومكتر ميكروفون من درجة الإستديو لتنقية الهواء الزائد الذي يدخل الميكروفون من فمك، وتأتي معها أيضاً محفظة محمولة ناعمة وفاخرة لتحافظ على سلامة السماعات ونطاقاتها.



متوافقة مع:

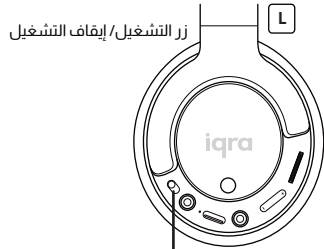
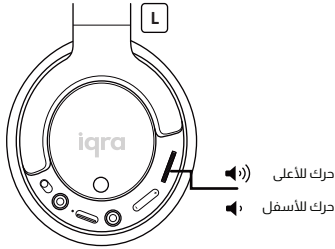


لا تدعي وإرسال جروب توافق جميع الأجهزة مع هذا الجهاز.

٧ - كيفية استخدام / تشغيل Iqra Studio®

قرص التحكم في مستوى الصوت

حرك هذا القرص لأعلى أو لأسفل للتحكم في مستوى الصوت.



ن لتشغيل Iqra Studio® ما عليك سوى الضغط على هذا الزر.

زر التحكم في مستوى الصدى

يوجد خمس مستويات لإعدادات الصدى. للتحكم في مستوى الصدى - اضغط على الزر مرة واحدة للمستوى الأول، اضغط مرة أخرى للمستوى الثاني، ثم اضغط مجدداً للمستوى الثالث وهلم جرا للوصول إلى المستوى الخامس. المستوى الأول هو الصدى - يمكنك استخدامه لتسجيل اليودكاست أو أي تسجيل ليس بحاجة إلى صدى.



الضغط على هذا الزر للتحكم في مستوى الصدى

زر تحديد نوع الصدى / الوضع الصامت

يوجد هذا الزر على جانب السماعة اليسرى، وهو يتحكم في نوعين من الصدى. اضغط عليه مرة واحدة لتحديد النوع الأول، يمكنك الضغط عليه مرة أخرى لتحديد النوع الثاني. اضغط عليه مطولاً لمدة ٣ ثوانٍ وسيتم كتم صوت الميكروفون. اضغط على الزر مطولاً لمدة ٣ ثوانٍ أخرى وسيتم تشغيل صوت الميكروفون.



الضغط على هذا الزر لتحديد نوع الصدى أو الوضع الصامت

التوصيل اللاسلكي

عند التوصيل لاسلكياً، توصي بتفعيل ال Bluetooth على الهاتف الذكي أو الجهاز قبل تشغيل iQra Studio®.

إذا تعذر توصيل iQra Studio® مع أي جهاز بدعم تقنية ال Bluetooth خلال ٥ دقائق، سيتوقف تشغيل iQra Studio® تلقائياً للحفاظ على البطارية.

شحن السماعات

لتشحن سماعات iQra Studio®، باستخدام كابل نوع C إلى USB، ادخل طرف الكابل نوع C في سماعات iQra Studio®، ثم ادخل طرف ال USB بداخل منفذ USB في الجهاز الخاص بك، من فضلك تأكد من ضبط زر التشغيل/ إيقاف التشغيل على وضع الإيقاف أثناء شحن السماعات.

شرح ألوان مؤشرات إضاءة LED

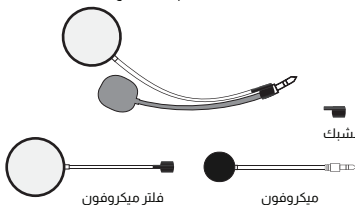
- ثبات الضوء الأحمر مع وميض من اللون الأزرق، يعني هذا أن الجهاز يعمل في وضع البحث عن إشارة Bluetooth.
- ثبات الضوء الأحمر والأزرق، هذا يعني أن السماعات نجحت في التوصيل مع جهاز يدعم تقنية ال Bluetooth.
- وميض الضوء الأحمر، يعني هذا أن مستوى الصوت منخفض والسماعات بحاجة إلى الشحن.
- ثبات الضوء الأحمر، جار شحن السماعات.
- ثبات الضوء الأخضر، الصوت على المستوى الأعلى واكتمال عملية الشحن.



شحن السماعات، ادخل طرف كابل C بإدخال السماعات، وطرف USB في الحاسوب المحمول أو الحاسوب

فلتر ميكروفون

يمكنك توصيل الفلتر من درجة الاستيديو بالميكروفون، فهو يعمل على تقنية الصوت من الهواء الزائد الذي يدخل في الميكروفون عند نطق احرف مثل حرف الباء، مما يقدم صوتاً أوضح.



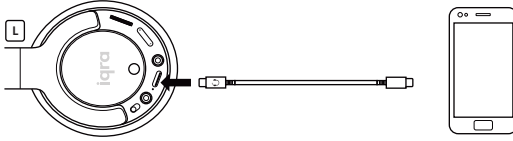
فلتر ميكروفون

ميكروفون

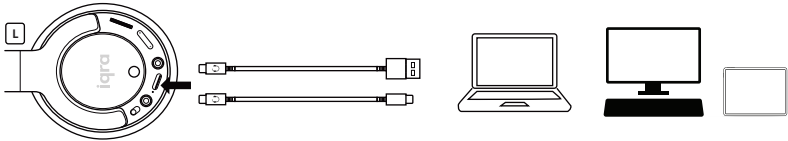
٨ - التوصيل مع الأجهزة المختلفة

لتمتع بتسجيل صوتك بتقنية الصدى ومشاركته، ستحتاج إلى استخدام Iqra Studio® مع الكابلات المرفقة على النحو التالي:

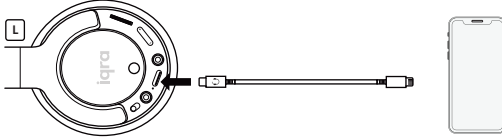
للتوصيل Iqra Studio® بهاتف بنظام تشغيل Android، استخدم كابل نوع C إلى نوع C المرفق.



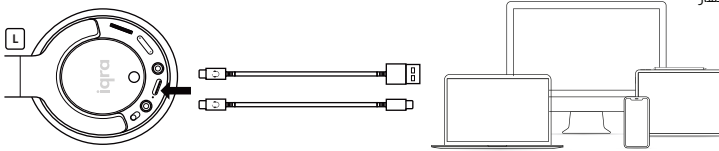
للتوصيل بجهاز Notebook أو حاسوب يعمل بنظام Windows، استخدم كابل نوع C إلى USB أو كابل نوع C إلى نوع C على حسب المنافذ المتوفرة في الجهاز.




للتوصيل Iqra Studio® بهاتف iPhone، استخدم كابل نوع C إلى Lightning. ملحوظة، كابل نوع C إلى Lightning غير مضمن في العبوة، يمكنك شراؤه من الموقع الإلكتروني www.iqrastudio.com



للتوصيل Iqra Studio® بجهاز iPad/ Mac Book Air/ Mac Book Pro/ iMac، استخدم كابل نوع C إلى نوع C أو كابل نوع C إلى USB المرفق، على حسب المنافذ المتوفرة في الجهاز.



للتوصيل مع أجهزة أخرى أو ميكبرات الصوت، استخدم كابل AUX المرفق في العبوة.



الحصريّة

كابلات نوع C إلى نوع C، نوع C إلى Lightning، ونوع C إلى USB المرفقة مصممة حصراً لتعمل مع Iqra Studio®. قد لا يعمل أي كابل آخر بتوافق

عالمي مع Iqra Studio®. إن كنت بحاجة إلى شراء المزيد، تفضل بزيارة صفحة الملاحقات على www.iqrastudio.com

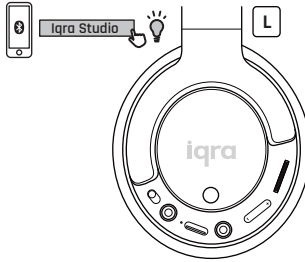
٨-أ توصيل السماعات بهاتفك الذي أو الأجهزة التي تدعم تقنية الـ Bluetooth®

• للتوصيل عن طريق الـ Bluetooth بهاتف يعمل بنظام Android أو جهاز Notebook أو حاسوب يعمل بنظام Windows، شغل الـ Bluetooth على الجهاز ثم شغل سماعات Iqra Studio®. ستتعرف السماعات على الجهاز تلقائياً وتقوم بالتوصيل. اسم الـ Bluetooth لسماعات Iqra Studio® هو "Iqra Studio®"

• ثبات الضوء الأحمر مع وميض من اللون الأزرق، يعني هذا أن الجهاز يعمل في وضع البحث عن إشارة Bluetooth.

• ثبات الضوء الأحمر والأزرق؛ هذا يعني أن السماعات نجحت في التوصيل مع جهاز بإشارة الـ Bluetooth.

اختر "Iqra Studio®" من قائمة الأجهزة
المعرضة على صفحة الـ Bluetooth على الجهاز



كشف الأعطال وحلها

قد يتعذر التوصيل مع جهاز يدعم تقنية الـ Bluetooth بسبب الآتي:
وجود أجهزة أخرى في وضع الاقتران أو المزامنة وتتداخل مع اتصالك عبر الـ Bluetooth. يُرجى إزالة الأجهزة الأخرى من المنطقة المحيطة أو إلغاء تشغيل الـ Bluetooth بها.

قد يصدر تشويش أو صوت مكتوم بسبب الآتي:
وجود معوقات كبيرة لإشارة الـ Bluetooth بين الجهاز والسماعات.
تجاوز السماعات لحيز عمل الـ Bluetooth الموصى به.

٩- استخدامات متعددة

تمرين الصوت

لن تصدق جمال صوتك مع سماعات Iqra Studio®. مع خمس مستويات من الصدى، وصوت الستيريو المحيطي والتصحيح التلقائي لحدة الصوت، استمع إلى تلاوتك بصوت معزز. يمكنك تسجيل التلاوة وحفظها ومشاركتها.

تسجيل البودكاست

هل تعلم أن هناك أكثر من ٤٨٠ مليون مستمع لتسجيلات البودكاست؟ لذلك يتجه العديد من أصحاب الأعمال ومستخدمي مواقع التواصل الاجتماعي بشكل كبير إلى تسجيل البودكاست ليزيدوا من مبيعاتهم وجذب جماهير أكثر. مع Iqra Studio®، ابهر المستمعين بنقاء صوتك وسجل بودكاست عالي الجودة. Iqra Studio® هي الإستيديو الشخصي المحمول.

النشر على منصات التواصل الاجتماعي

استخدام Iqra Studio® للنشر على مواقع التواصل الاجتماعي مثل فيسبوك، وإنستغرام، وسناب شات، وغيرهم. يمكنك التسجيل على الهواء أو التسجيل مسبقاً وادش متابعيك بنقاء صوتك وجماله. مع مستويات الصدى المختلفة، يمكنك ضبط الإعدادات للحصول على جودة صوت مختلفة.

تسجيل المحاضرات

مع Iqra Studio®، يمكنك الآن تسجيل محاضراتك في الفصل أو تسجيلهم مسبقاً. وتمتع بصوت واضح لتقدم لطلابك تجربة استماع محسنة. بعد ظهور جائحة كوفيد-١٩، زاد الاقبال على المحاضرات المسجلة مسبقاً. فهي تمكن الطلاب من التعلم على وتيرتهم الخاصة، بالإضافة إلى إعادة الاستماع إلى المحاضرات في أي وقت. قدم لطلابك تجربة استماع محسنة مع Iqra Studio®.

تقنية Bluetooth® ٥.٠

يمكنك توصيلها مع أي جهاز يعمل بتقنية الـ Bluetooth (بدون التمتع بتقنية الصدى). استمع إلى تسجيلاتك المفضلة وإجراء المكالمات، واستقبالها، ومشاهدة الأفلام، والمزيد.

التدريس عبر الانترنت

زادت نسبة الاتجاه إلى التعلم عبر الانترنت إلى ٩٨٪ بعد ظهور جائحة كوفيد-١٩. لا داعي للقلق، Iqra Studio® ستسهل عليك هذه المهمة. تواصل مع طلابك بصوت نقي مهما كان مكتوماً، لأن Iqra Studio® ستحسن صوتك وتنقله بنقاء ليسمعهك الطلاب بكل وضوح. يمكنك ضبط إعدادات Iqra Studio® لتحصل على أفضل جودة صوت.

تمرين الصوت

عند تمرين الصوت، تُستخدم عضلات الحلق بصورة متصلة للتحسين من نبرة الصوت. مع Iqra Studio®، لن تحتاج إلى تمرين الحلق بصورة مكثفة، وستحصل على صوت عذب ومعزز بجهد بسيط. Iqra Studio® هي الخيار الأمثل لمن يعانون من ضعف عضلات الحلق ولا يمكنهم تمرين صوتهم.

١٠ - الضمان الدولي

طورت وإرسان جروب هذا المنتج عبر سنوات مليئة بالعناية والاهتمام. تضمن وإرسان جروب المحدودة المملكة المتحدة بموجب هذا المنتج لمدة سنة واحدة (١) منذ تاريخ الشراء الأصلي من موقع® Iqra Studio الإلكتروني، أو أي من موزعيها الرسميين.

هذا المنتج خالٍ من عيوب المواد والتصنيع. ويسري الضمان شريطة أن يُستخدم المنتج فقط وفقاً للإرشادات المنشورة على موقع® Iqra Studio الإلكتروني، بما في ذلك دليل المستخدم للمنتج، والمواصفات الفنية. يسري الضمان فقط على المنتج (المنتجات) التي اشتريتها لاستخدامك الشخصي، وليس لغرض إعادة بيعها، وحيث تمتلك إيصال شراء كدليل على الشراء.

ملحوظة: لا يغطي الضمان جميع الكابلات المرفقة في العبوة كجزء من الملحقات.

تصفح تفاصيل الضمان كاملة هنا www.iqrastudio.com

١١ - التخلص من المنتج

طريقة التخلص من المنتج

إن كنت بحاجة إلى التخلص من المنتج، فضلاً قم بإعادة تدويره ولا تتخلص منه كأى مخلفات عادية. يمكنك معرفة المعلومات حول كيفية إعادة تدوير الأشياء من الهيئة المحلية.

التخلص من مخلفات التغليف

يتعين إعادة تدوير الغلاف البلاستيكي والورق المقوى والقوالب المستخدمة في التعبئة، فضلاً. تأكد من إعادة تدويرهم ومساهمته في الحفاظ على البيئة.

١٢ - التواصل والدعم

إن كنت تواجه أي صعوبات في إعداد سماعات® Iqra studio أو استخدام أي من مميزاتنا، فضلاً اقرأ دليل المستخدم هذا بتأن. إن لم تجد الإجابة التي نريدها في هذا الدليل، يمكنك الرجوع إلى قسم الأسئلة الشائعة على موقعنا الإلكتروني www.iqrastudio.com أو تفضل بمراسلتنا على البريد الإلكتروني

support@iqrastudio.com

فضلاً، احتفظ بدليل المستخدم هذا للاستخدام عند الحاجة. احتفظ بالعبوة أيضاً في حالة الحاجة إلى الإرجاع.

تفاصيل الشركة المصنعة

وإرسان جروب المملكة المتحدة
71-75، شيلتون ستريت، كوفينجت جاردن، لندن،
WC2H 9JQ
إنجلترا، المملكة المتحدة

www.iqrastudio.com
info@iqrastudio.com